

**Анализ государственной итоговой аттестации  
МБОУ СОШ № 22 имени Г.Ф. Пономарева  
2021 - 2022, 2022 - 2023, 2023 - 2024  
учебные года**

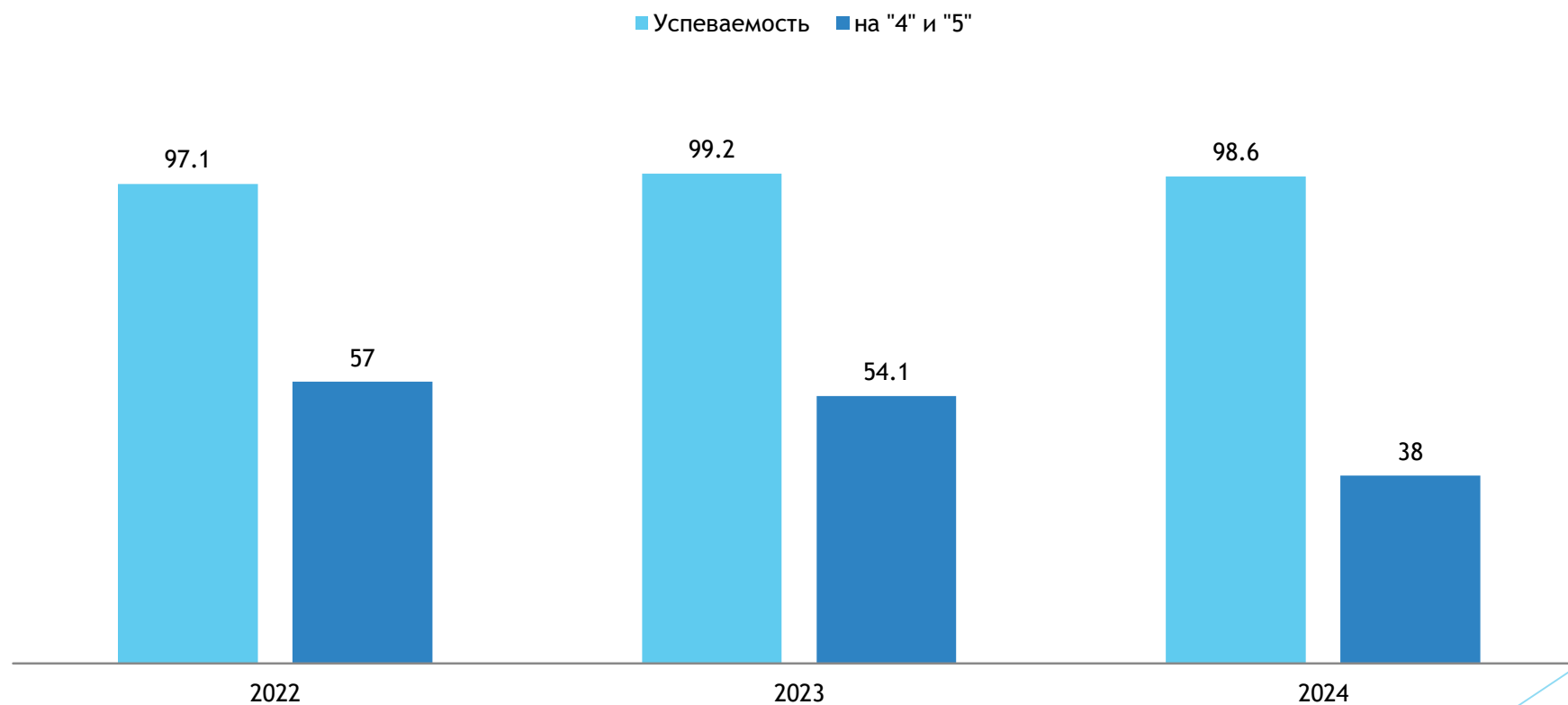
Заместитель директора по учебно-воспитательной работе  
Полежай Елена Александровна

# Результаты ОГЭ по русскому языку

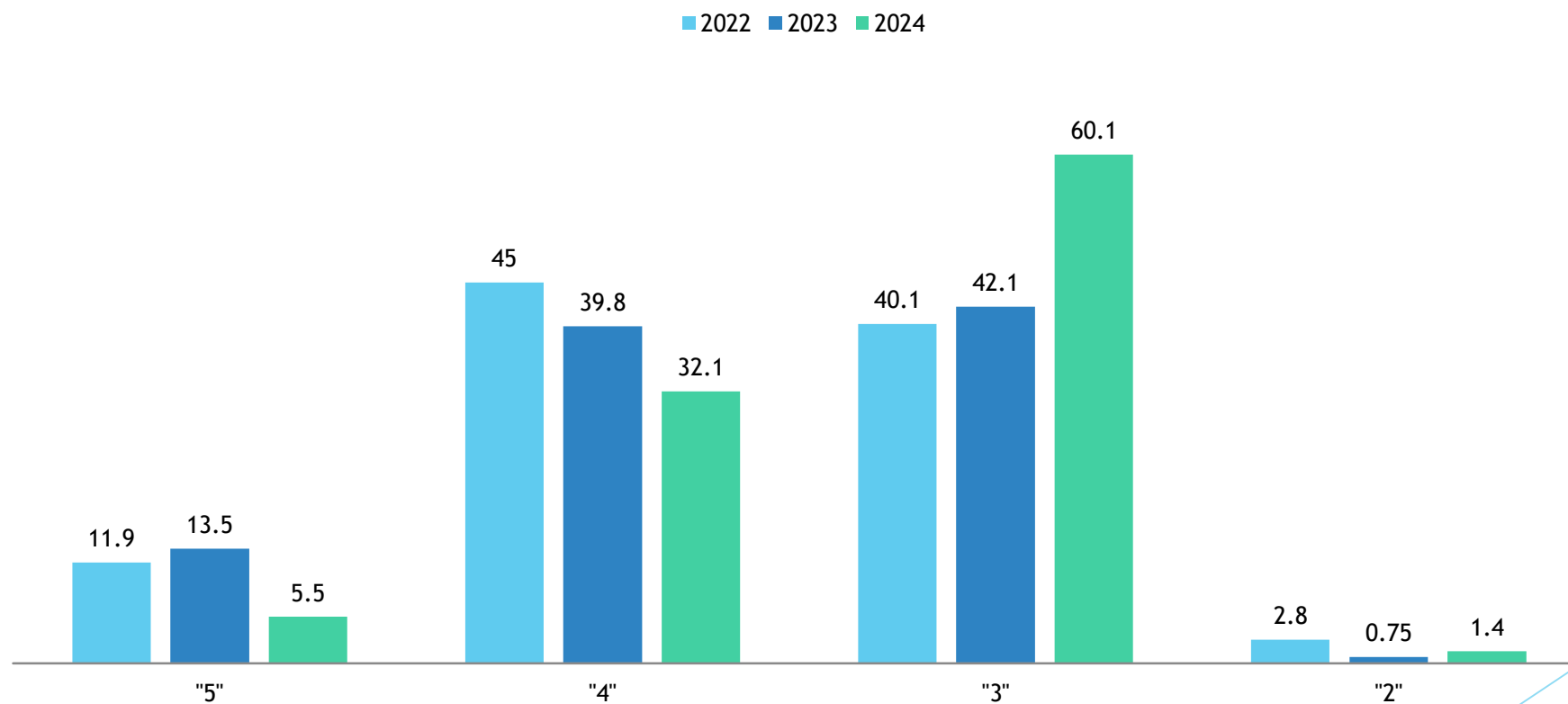
## Динамика результатов ОГЭ по русскому языку с 2022 года по 2024 год

Годы	Всего выпускников 9-х классов	из них сдавали ОГЭ/ГВЭ	Результат					% успеваемости	% на «4» и «5»
			5	4	3	2	1		
<b>2022</b>	142	138/4	17 (11,9%)	64 (45%)	57 (40,1%)	4 (2,8%)	0	97,1%	57 %
<b>2023</b>	133	129/4	18 (13,5%)	54 (40,6%)	60 (45,1%)	1 (0,75%)	0	99,2%	54,1%
<b>2024</b>	143	133/10	8 (5,5%)	46 (32,1%)	86 (60,1%)	2 (1,4%)	0	98,6%	38%

# Диаграмма успеваемости ОГЭ по русскому языку с 2022 года по 2024 год



# Диаграмма сравнения результатов ОГЭ по русскому языку с 2022 года по 2024 год

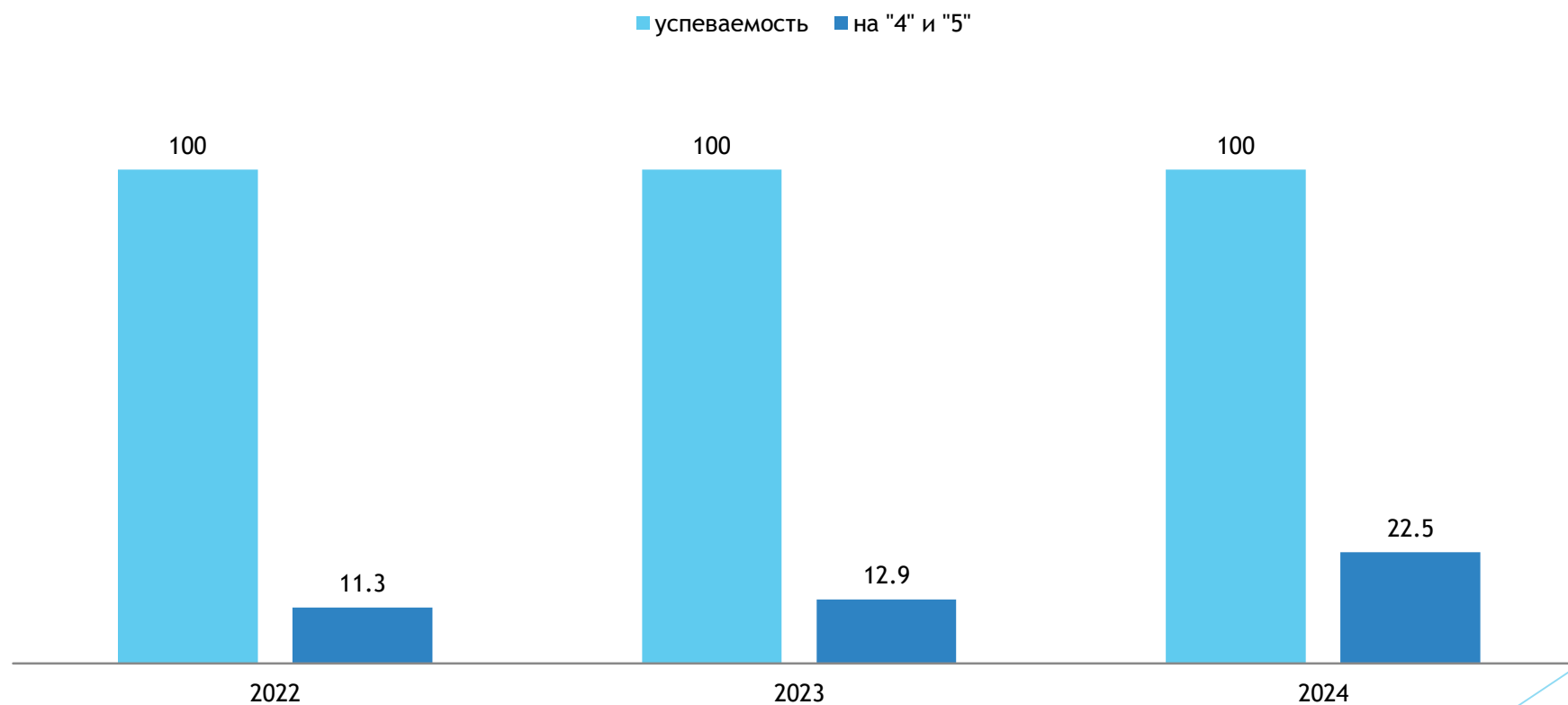


# Результаты ОГЭ по математике

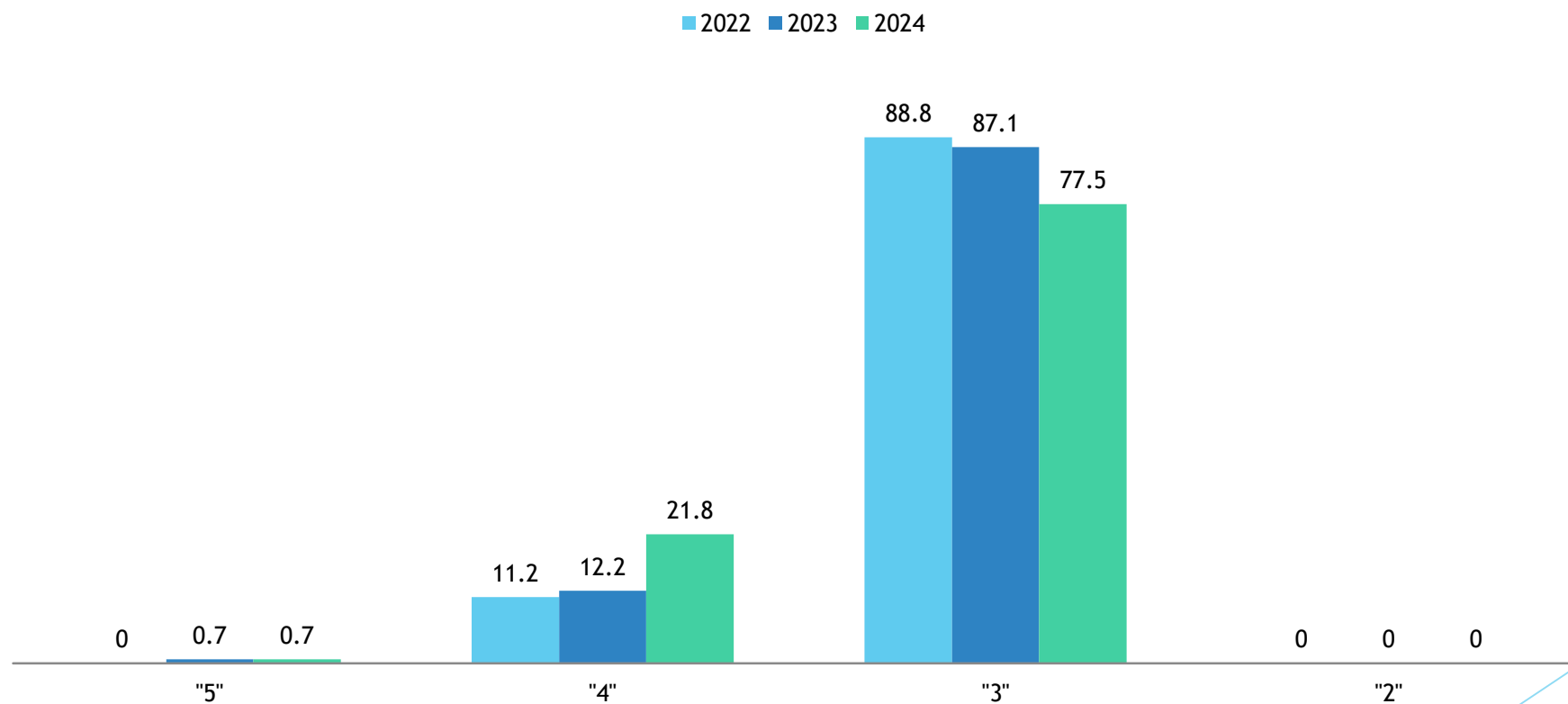
## Динамика результатов ОГЭ по математике с 2022 года по 2024 год

Годы	Всего выпускников 9-х классов	Из них сдавали ОГЭ/ГВЭ	Результат					% успеваемости	% на «4» и «5»
			5	4	3	2	1		
2022	142	138/4	0	16 (11,2%)	126 (88,8%)	0 (0%)	0	100	11,3
2023	131	127/4	1 (0,7%)	16 (12,2%)	114 (87,1%)	0 (0%)	0	100	12,9
2024	142	142/10	1 (0,7%)	31 (21,8%)	110 (77,5%)	0 (0%)	0	100	22,5

# Диаграмма успеваемости ОГЭ по математике с 2022 года по 2024 год



# Диаграмма сравнения результатов ОГЭ по математике с 2022 года по 2024 год

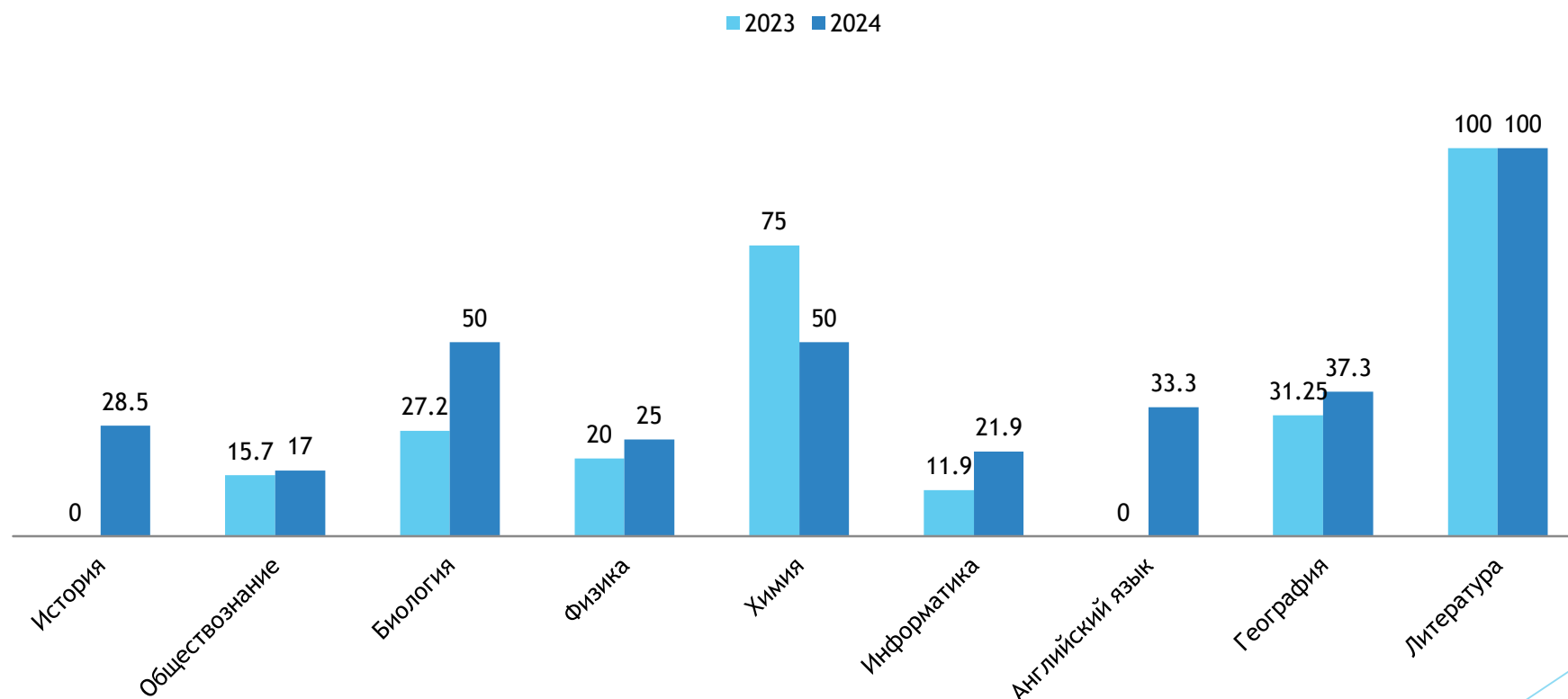


# Результаты ОГЭ по выбору предмета в 2023- 2024 учебном году

Предмет	Число участников	Результат				% успеваемости	% на «4» и «5»
		5	4	3	2		
История	7	0	2	4	1	85,7	28,5
Обществознание	106	1	17	82	6	94,3	17,0
Биология	12	1	5	6	0	100	50
Физика	4	0	1	3	0	100	25
Химия	4	1	1	2	0	100	50
Информатика и ИКТ	73	0	16	54	3	95,9	21,9
Английский язык	3	0	1	2	0	100	33,3
География	51	5	14	31	1	98	37,3
Литература	2	1	1	0	0	100	100



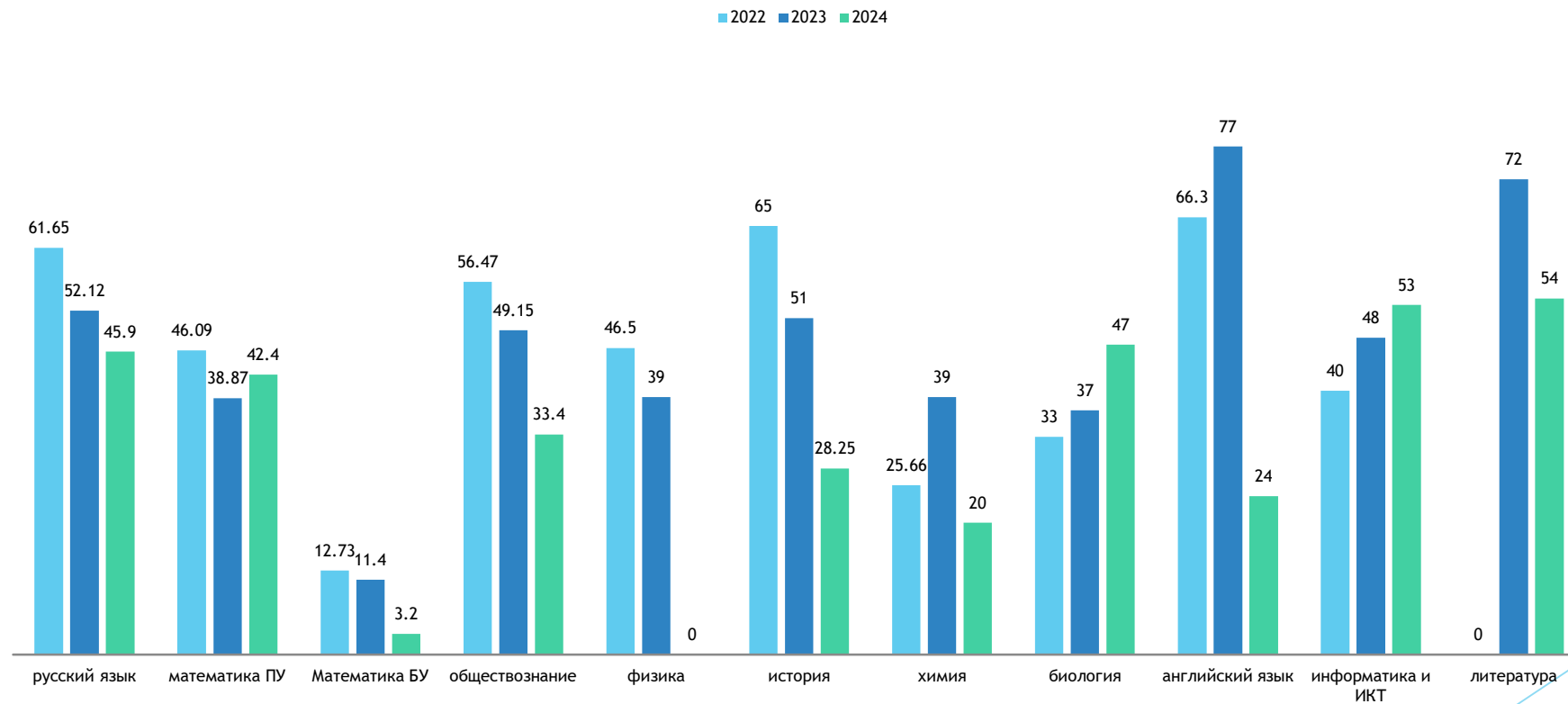
# Диаграмма результатов качества образования ОГЭ по выбору предмета с 2023 по 2024 год



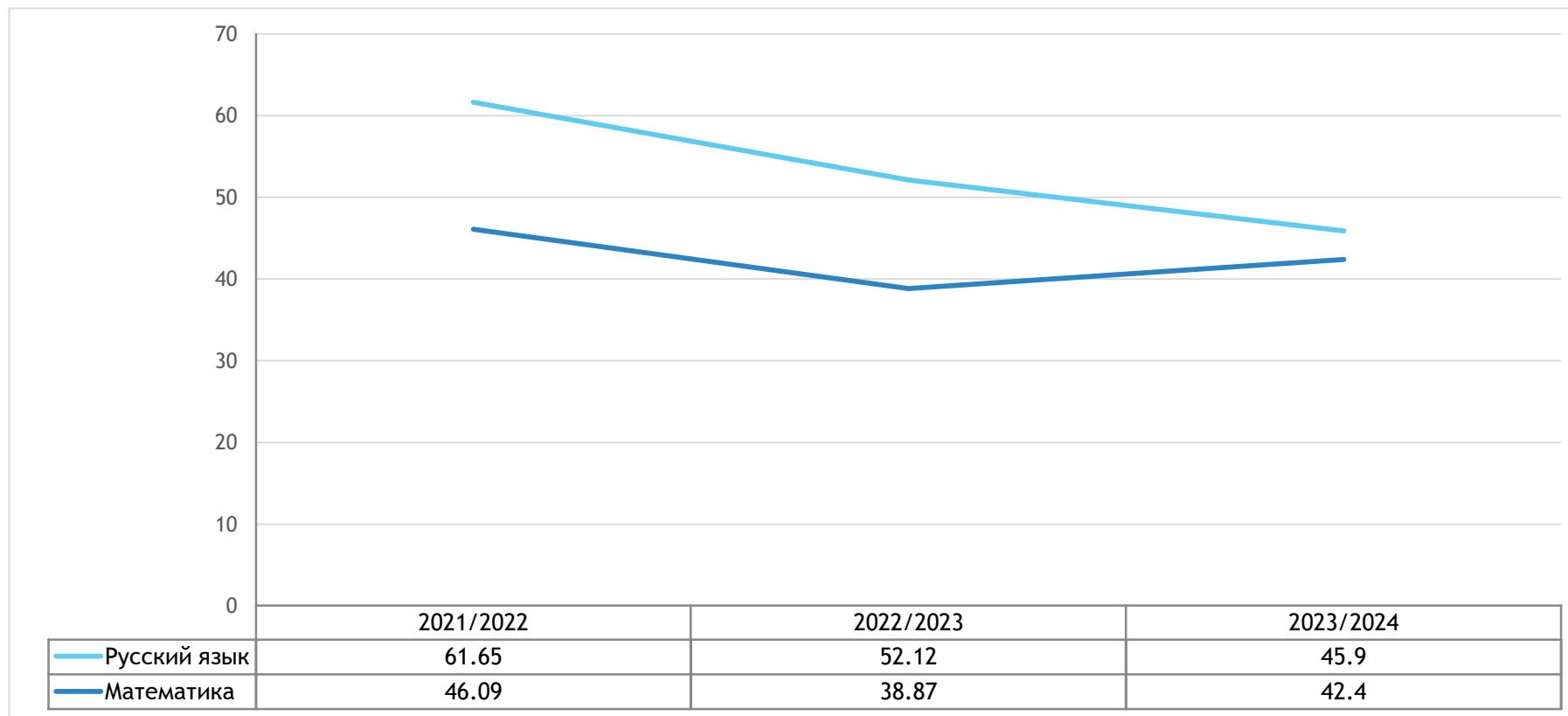
# Сравнительный анализ среднего балла ЕГЭ

Предмет	2021-2022 учебный год	2022-2023 учебный год	2023-2024 учебный год
Русский язык	61,65	52,12	45,9
Математика ПУ	46,09	38,87	42,4
Математика БУ	12,73	11,4	3,2
Обществознание	56,47	49,15	33,4
Физика	46,5	39	0
История	65	51	28,25
Химия	25,66	39	20
Биология	33	37	47
Информатика и ИКТ	40	48	53
Английский язык	66,3	77	24
Литература	-	72	54

# Сравнительный анализ среднего балла ЕГЭ



# Динамика среднего балла по русскому языку и математике



# Результаты ЕГЭ по выбору предметов в 2021-2022 учебном году

Предмет	Всего сдавали	Число не преодолевших пороговый уровень	Минимальное количество баллов	Максимальное количество баллов	Средний тестовый балл
Русский язык	40	0	24	96	61,65
Математика ПУ	11	2	6	76	46,09
Математика БУ	29	5	5	20	12,73
Обществознание	19	2	17	78	56,47
Физика	4	1	33	59	46,5
История	5	0	32	93	65
Химия	6	4	10	51	25,66
Биология	7	4	14	64	33
Английский язык	3	0	56	84	66,3
Информатика и ИКТ	2	1	34	46	40
Литература	0	-	-	-	-

# Результаты ЕГЭ по выбору предметов в 2022-2023 учебном году

Предмет	Всего сдавали	Число не преодолевших пороговый уровень	Минимальное количество баллов	Максимальное количество баллов	Средний тестовый балл
Русский язык	33	0	24	83	52,12
Математика ПУ	8	2	27	68	38,87
Математика БУ	25	4	3	5	11,4
Обществознание	13	6	42	70	49,15
Физика	3	1	41	47	39
История	1	0	-	51	51
Химия	1	0	-	39	39
Биология	3	1	36	45	37
Английский язык	1	0	-	77	77
Информатика и ИКТ	1	0	-	48	48
Литература	2	0	62	82	72

# Результаты ЕГЭ по выбору предметов в 2023-2024 учебном году

Предмет	Всего сдавали	Число не преодолевших пороговый уровень	Минимальное количество баллов	Максимальное количество баллов	Средний тестовый балл
Русский язык	37	1	22	91	45,9
Математика профильный уровень	7	2	11	70	42,4
Обществознание	3	3	12	34	24
Физика	0	0	0	0	0
История	4	2	12	55	28,25
Химия	1	1	20	0	20
Биология	3	1	33	65	47
Литература	1	0	0	54	54
Информатика и ИКТ	3	1	20	75	53
Иностранный язык (английский)	2	1	14	34	24